



あなたのお悩みは、 どちらですか？



2015年 2月号 2月10日発行

A

ビス止めをしっかりとって、ネジ頭がつぶれてしまった。

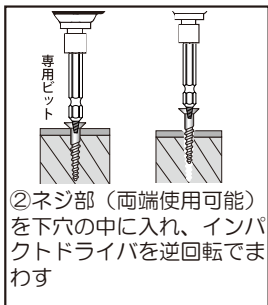
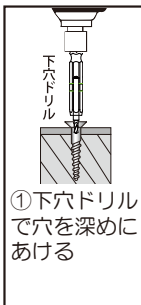
B

ビス締め時に、ビスが折れてしまった。

Aを選んだあなたには…

No. 5050 なめたビス抜き

《 使用例 》



③抜き穴に再度
ビス打ちする



熱処理をしていないビス・
ステンレスビスにご使用く
ださい

目安ネジ径	なめたビス抜き
M2.5-3	1.5mmセット
M4-5	2.0mmセット

スベアドリル



下穴ドリル



専用ビット



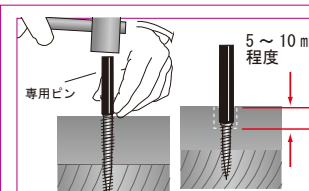
Bを選んだあなたには…

No. 5040 折れたビス抜き

この二つが
あれば、
大丈夫！

折れ込んでしまったビスを専用ピン、
専用チャックで抜き取れます。
穴の損傷が少ないので、抜き取った箇
所に もう一度ビス打ちが可能です。
専用ピンは、数回使用可能です。

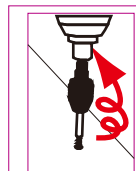
《使用例》



専用ピンが飛ぶおそれがありますので、打ち込み完了まで専用ピンは
しっかりと持って作業を行なって下さい



それぞれ
部品あります



インパクトド
ライバを逆回
転で回す。
折れ込んだビ
スが材から抜
けてきます。



専用チャック



押し棒



専用ピン



専用ピン



専用ピン



専用ピン

お問い合わせは、スターエム小林まで
FAX 0794-83-0373

スターエム情報をカラーで見たいお客様はメール受信をお勧めいたします。

スターエム情報をFAX受信からメール受信に変更をご希望される方は、御社名、FAX番号、メールアドレスを右記アドレスまでご連絡下さい。アドレス：gimune@sonap.com